

206 cc



Caractéristiques techniques

et Équipements

03/10/05

Tarif 05C



Principaux équipements en série

Roland Garros Sport Pack +

Garnissage cuir
Peinture métallisée Vert Tie-Break ou Gris Cendré
Rétroviseurs rabattables électriquement



Sport Pack Quiksilver +

Air conditionné à régulation
automatique de température
Pack visibilité
Jantes en alliage léger 16"
ESP (sur 2.0e 16v et 1.6 HDi)

En moins

Peinture métallisée
Arceaux chromés



Quiksilver Sport +

Peinture métallisée Gris aluminium
Jantes en alliage léger 15 pouces
Jantes en alliage 16" sur 1.6 HDi
Air conditionné et pare-brise athermique
Pack sport CC
Typage Quiksilver
Arceaux chromés



Sport

Autoradio RD3
Direction assistée
Vitres électriques
Rétroviseurs extérieurs électriques et chauffants
Volant gainé de cuir
Assistance au freinage d'urgence
Projecteurs anti-brouillard

En plus sur 1.6 HDi

Jantes en alliage léger 16"
ESP

Équipements de série

CONFORT	Sport	Quiksilver	Sport Pack	Roland Garros
Air conditionné avec régulation automatique de température et pare-brise athermique			•	•
Air conditionné et pare-brise athermique		•		
Alarme sonore d'oubli des clés et d'extinction des feux	•	•	•	•
Autoradio RD3 (Mono CD et RDS)	•	•	•	•
Bip court de début et de fin de cycle de toit	•	•	•	•
Boîte à gants avec serrure et éclairage	•	•	•	•
Direction assistée	•	•	sur 1.6e 16v	sur 1.6e 16v
Direction à assistance variable			• sauf 1.6e 16v	sauf sur 1.6e 16v
Eclairage de coffre	•	•	•	•
Filtre à particules	HDi 110	HDi 110	HDi 110	HDi 110
Garnissage Cuir				•
Indicateur de maintenance	•	•	•	•
Lève-vitres électriques avant et arrière	•	•	•	•
Pack Visibilité – Essuie-vitre avant automatique – Projecteurs anti-brouillard avant – Allumage automatique des feux de croisements avec fonction éclairage parking d'accompagnement			•	•
Palette vide-poche chromée	•	•	•	•
Réhausse sièges conducteur et passager	•	•	•	•
Rétroviseurs extérieurs rabattables électriquement				•
Rétroviseurs à commande électrique et dégivrants couleur carrosserie	•	•	•	•
Soufflet de levier de vitesses habillé de cuir		•	•	•
Toit rigide en deux parties à commande électrique	•	•	•	•
Verrouillage centralisé des portes avec télécommande hautes fréquences	•	•	•	•
Volant 3 branches	•	•	•	•
Volant gainé de cuir	•	•	•	•
Volant réglable en hauteur	•	•	•	•

Équipements de série

SECURITE	Sport	Quiksilver	Sport Pack	Roland Garros
Airbag passager neutralisable	•	•	•	•
Airbags frontaux adaptatifs conducteur et passager	•	•	•	•
Airbags latéraux thorax et tête à l'avant	•	•	•	•
Allumage automatique des feux de détresse	•	•	•	•
Antiblocage de roues (ABS)	•	•	•	•
Antidémarrage électronique	•	•	•	•
Appui-tête avant réglables en hauteur et en inclinaison	•	•	•	•
Assistance au freinage d'urgence	•	•	•	•
Ceintures de sécurité avant avec prétension pyrotechnique	•	•	•	•
Contrôle dynamique de stabilité (ESP)	HDi	HDi	sauf 1.6e 16v	sauf 1.6e 16v
Déverrouillage automatique des portes en cas de choc	•	•	•	•
Fixations ISOFIX à l'avant	•	•	•	•
Projecteurs anti-brouillard avant	•	•	•	•
Réglage en site des projecteurs	•	•	•	•
Répartiteur électronique de freinage	•	•	•	•
Témoin et alerte sonore de non bouclage de ceinture de sécurité conducteur	•	•	•	•
Verrouillage automatique des portes en roulant	•	•	•	•

ESTHETIQUE	Sport	Quiksilver	Sport Pack	Roland Garros
Bouchon de réservoir en aluminium	•	•	•	•
Cache éclairateur de plaque de police couleur carrosserie	•	•	•	•
Combiné avec fond de cadrans en aluminium	sauf BVA	sauf BVA		
Combiné à fond noir et cerclage aluminium	sur 1.6e 16v BVA	sur 1.6e 16v BVA	•	•
Commandes intérieures d'ouverture des portes en alu	•	•	•	•
Grille de calandre nid d'abeille	•	•	•	•
Jantes en alliage léger avec écrous antivol		•	•	•
Jonc chromé sur pare-choc avant	•	•	•	•
Pack Sport CC – Pommeau de levier de vitesse en aluminium et soufflet habillé de cuir – Seuil de portes avant en aluminium – Pédalier aluminium – Boutons d'aérateurs et levier de frein à main en alu – Fond de cadrans noir avec cerclage chrome		•	•	•
Pare chocs et baguettes couleur caisse	•	•	•	•
Pare-chocs arrière sport couleur carrosserie	•	•	•	•
Peinture métallisée		Gris aluminium		Vert Tie Break ou Gris Cendré
Vitres teintées	•	•	•	•

Options disponibles

OPTIONS	Sport	Quiksilver	Sport Pack	Roland Garros
Air conditionné avec régulation automatique de température et pare-brise athermique	•	•		
Air conditionné et pare-brise athermique	•			
Chargeur CD	• Incompatible avec l'option "Système de guidage"	• Incompatible avec l'option "Système de guidage"	• Incompatible avec l'option "système de guidage"	• Incompatible avec l'option "système de guidage"
Contrôle dynamique de stabilité (ESP)	•	•	• sur 1.6e 16v	• sur 1.6e 16v
Garnissage Cuir	•		•	
Jantes en alliage léger avec écrous antivol	•			
Pack Sport CC – Pommeau de levier de vitesse en aluminium et soufflet habillé de cuir – Seuil de portes avant en aluminium – Pédalier aluminium – Boutons d'aérateurs et levier de frein à main en alu – Fond de cadrans noir avec cerclage chrome	•			
Pack Visibilité bis – Essuie-vitre avant automatique – Allumage automatique des feux de croisements avec fonction éclairage parking d'accompagnement	•	•		
Peinture métallisée	•		•	
Sièges et panneaux de portes habillés de cuir + Pack Sport	•			
Surmonte jantes en alliage léger	•			
Surmonte jantes en alliage léger (16 pouces)		•		
Système Hi-Fi JBL	•	•	•	•
Système de guidage embarqué monochrome	• Implique le Pack Visibilité	• Implique le pack visibilité	•	•

● Option disponible

Teintes disponibles

TEINTES	Sport	Quiksilver	Sport Pack	Roland Garros
Bleu Récife*	•		•	
Bleu Montebello*	•		•	
Gris Aluminium*	•	•	•	
Gris Cendré*				•
Gris Fer*	•		•	
Gris Iceland*	•		•	
Noir Obsidien*	•		•	
Rouge Aden	•		•	
Vert Tie Break*				•

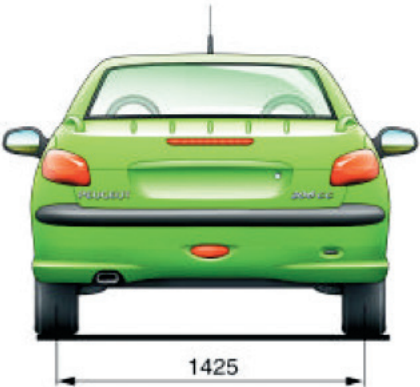
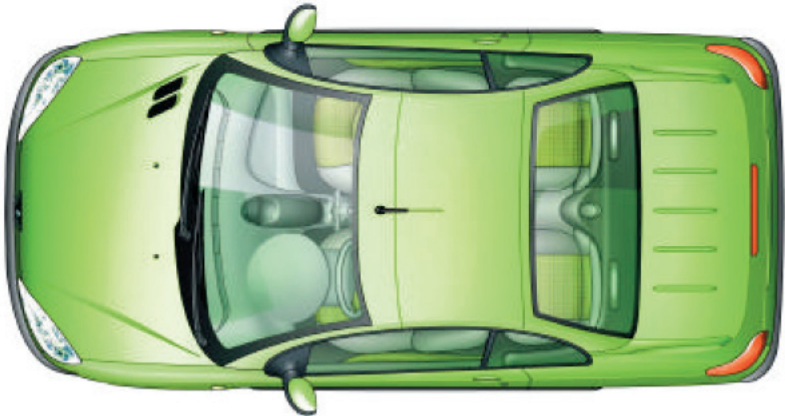
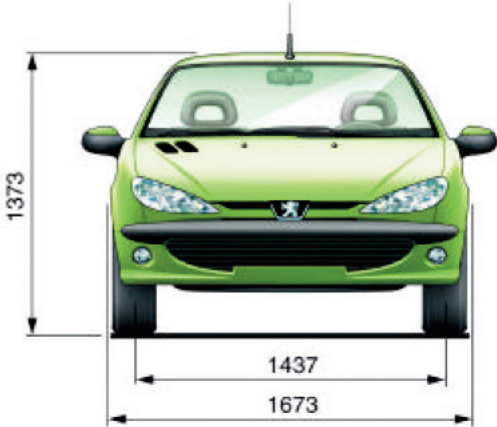
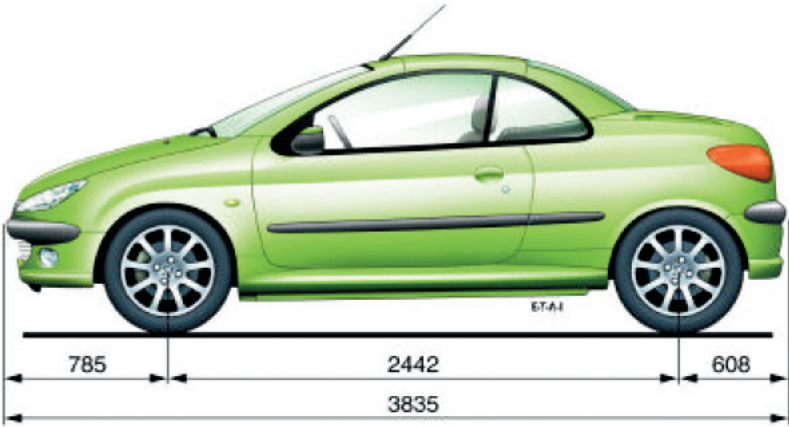
● Teinte disponible

* Peinture métallisée en option

Spécifications techniques

	1.6e 16v 110 ch BVM5	1.6e 16v 110 ch BVA4	2.0e 16v 138 ch BVM5	1.6 HDi 110 ch BVM5
Dimensions extérieures				
Rayon de braquage entre murs (m)	5.1			
Garde au sol (m)	0.110			
Hauteur du seuil de chargement à vide (m)	0.68			
Dimensions intérieures utiles				
Nombre de places	4			
Garde au toit avant/arrière	0.820 / 0.795			
Distance mini/maxi dossier avant/ Pédales (m)	1.555 / 1.338			
Distance mini/maxi dossier avant/ dossier arrière (m)	0.360 / 0.580			
Largeur aux coudes avant/arrière (m)	1383 / 1353			
Volume mini du coffre (banquette en place) dm ³	175 (en position cabriolet)			
Volume maxi du coffre (banquette rabattue charge jusqu'au pavillon) dm ³	410 (en position Coupé)			
Largeur du coffre entre passages de roues (m)	1135			
Poids et charges				
Masse à vide en ordre de marche (en kg)	1215	1252	1152	1210
Masse maxi remorquable freinée (kg)	1100			
Masse totale autorisée en charge (kg)	1535	1572	1562	nc
Masse maxi remorquable non freinée (kg)	600			
Masse totale roulant (kg)	2435	2472	2462	nc
Équipement électrique				
Capacité de la batterie	300 A			
Tension de la batterie	12 V			
Alternateur	Classe 7 - 70A	Classe 7 - 70A	Classe 7 - 70A	Classe 15 - 150A
Motorisations				
Puissance administrative	7	7	9	6
Cylindrée (cm ³)	1587	1587	1997	1560
Nombre de cylindres / Disposition	4 en ligne			
Nombre de soupapes par cylindre	4			
Puissance maxi en kW CEE/ch DIN à tr/min	80/110 à 5800	80/110 à 5800	100/136 à 6000	80/110 à 4000
Couple maxi en Nm CEE à tr/min	147 à 4000	147 à 4000	190 à 4100	240/260 à 1750
Norme de dépollution	EURO 4	EURO 4	EURO 4	EURO 4
Alésage x course	78,5 x 82	78,5 x 82	85 x 88	75 x 88.3
Type d'injection	Indirecte multipoint	Indirecte multipoint	Indirecte	Directe à rampe commune
Intervalle de maintenance	30 000 km	30 000 km	30 000 km	20 000 km
Performances				
Vitesse maxi (en km/h)	193	188	204	186
0-100 km/h (en secondes)	10.7	12.5	8.9	10.5
1000 m départ arrêté	32.3	34.1	30.2	32.2
Consommations (l/100km)				
Consommation urbaine	9.3	10.6	11.2	6.1
Consommation extra-urbaine	5.8	6.0	6.2	4.2
Consommation mixte	7	7.7	8.0	4.9
Emissions de CO ₂ (mixte) - g/km	166	183	191	129
Capacité du réservoir (litres)	47			
Type de carburant	Essence sans plomb	Essence sans plomb	Essence sans plomb	Gazole
Boîte de vitesses				
Type	Manuelle	Automatique	Manuelle	Manuelle
Nombre de rapports	5	4	5	5
Pneumatiques				
Type de pneumatiques	195/55 R15H/ 205/45 R16W (sur Roland Garros et Sport Pack)	195/55 R15H/ 205/45 R16W (sur Roland Garros et Sport Pack)	205/45 R16W	205/45 R16W
Freins				
Type de freins avant	Disques ventilés			
Type de freins arrière	Disques			
Suspensions				
Type de suspension avant	Roues indépendantes type pseudo McPherson, ressorts hélicoïdaux et amortisseurs hydrauliques intégrés			
Type de suspension arrière	Roues indépendantes, bras tirés, barres de torsions transversales, amortisseurs hydrauliques			

Spécifications techniques



Ce cahier est basé sur les données en cours au moment de l'impression. Dans le cadre d'une politique d'amélioration constante du produit, Peugeot peut modifier à tout moment les caractéristiques techniques, les équipements, les options et les coloris. Pour toutes précisions ou informations complémentaires veuillez vous adresser à votre concessionnaire. Les éléments de ce catalogue ne peuvent être reproduits sans l'autorisation expresse d'Automobiles Peugeot.

cachet concessionnaire



POUR QUE L'AUTOMOBILE SOIT TOUJOURS UN PLAISIR